



Утверждаю  
Ректор РГП на ПХВ «Казахский  
национальный педагогический  
университет имени Абая

\_\_\_\_\_ Т.О. Балыкбаев


«\_\_\_\_\_» \_\_\_\_\_ 2019 г.

## ИНСТРУКЦИЯ

по организации и проведения тестирования обучающихся

Копия	Код	Издание	Разработал	Согласовал	Согласовал
	КазНПУ 2027-17	третье	Исабаева Д.Н	Кызайбек А.Б. Жанбаева Л.А.	Бектемесов М.А.

Алматы, 2019

	<b>КазНПУ имени Абая</b> <b>Инструкция по организации и</b> <b>проведению тестирования</b> <b>обучающихся</b>	<b>Дата: 12.04.19</b> <b>И КазНПУ 2024-18</b>	<b>Издание: третье</b> <b>стр. 2 из 9</b>
--	--	--	--

## 1. ОБЩИЕ ПОЛОЖЕНИЯ

1.1. Инструкция проведения тестирования разработана в соответствии со следующими документами:

- Закон Республики Казахстан «Об образовании» от 27 июля 2007 года;
- Правила организации учебного процесса по кредитной технологии обучения (приказ МОН РК №152 от 20 апреля 2011 года №152 с изменениями и дополнениями, внесенными в соответствии с приказом МОН РК от 2 июня 2014 года №198);
- Типовые правила деятельности организаций образования соответствующих типов (Приказ МОН РК от 30 октября 2018 года № 595).
- Типовые правила проведения текущего контроля успеваемости, промежуточной и итоговой аттестации обучающихся в высших учебных заведениях (приказ МОН РК от 18 марта 2008 года №125 с изменениями, внесенными в соответствии с приказами МОН РК от 13 апреля 2010 года №168, от 1 ноября 2010 года № 506, от 4 ноября 2013 года №445).

- Академическая политика КазНПУ им. Абая.

1.2. База тестовых заданий формируется на основе тестов закрытого типа:

- заданий с одним ответом из набора предлагаемых (все дисциплины);
- заданий с одним или несколькими ответами из набора предлагаемых (дисциплины ВОУД).

1.3. Тестирование проводится в виде интерактивного тестирования. Интерактивное тестирование проводится с использованием компьютера, на базе «Программно-аппаратного комплекса «UNIVER»..

1.4. База тестовых заданий по одной дисциплине содержит 3 уровня сложности (легкие, средние и сложные). Количество заданий в одном варианте - 20, из них:

- легкие– 5;
- средние–10;
- сложные– 5.

1.5. Результаты тестирования оцениваются по формуле (%):

$$\text{набранный \%} = \frac{\text{набранный балл} * 100\%}{\text{сумма баллов в тесте}}$$

Результаты тестирования оцениваются (по баллам и процентам):

а) тестовые задания с одним правильным ответом:

- за правильный ответ на легкие тестовые задания–1 балл (2,5%);
- за правильный ответ на средние тестовые задания–2 балла (5%);
- за правильный ответ на сложные тестовые задания– 3 балла (7,5%);

б)тестовые задания с одним или несколькими ответами (по баллам и процентам):


- за выбор всех правильных ответов обучающийся получает 2 балла (5%);
- за одну допущенную ошибку –1 балл (2,5%);
- за допущенные 2 и более ошибки –0 баллов (0%).

1.6. Комплексное интерактивное тестирование проводится не более чем по двум дисциплинам на одном экзамене.

1.7. На тестирование отводится время из расчета 1,5 минуты на одно тестовое задание, кроме дисциплин ВОУД. По дисциплинам ВОУД отводится время из расчета 2 минуты на одно тестовое задание.

## 2. ПОРЯДОК ПРОВЕДЕНИЯ ТЕСТИРОВАНИЯ

2.1. Тестирование проводится согласно утвержденному расписанию.

	КазНПУ имени Абая	Дата: 12.04.19	Издание: третье
	Инструкция по организации и проведению тестирования обучающихся	И КазНПУ 2024-18	стр. 3 из 9

2.2. Вход в аудиторию, где проводится тестирование, разрешается только по документу, удостоверяющему личность обучающегося. Вход лицам, не участвующим в тестировании, строго запрещен.

2.3. Сотрудник Центра тестирования или дежурный преподаватель проводит сверку документа, удостоверяющего личность, сданными явочного листа. Лицо, не включенное в явочный лист, к прохождению тестирования не допускается.

2.4. Согласно посадочному листу определяется место обучающихся.

2.5. Процесс тестирования:

- время начала и конца работы фиксируется автоматически компьютером.

2.6. Обучающиеся, нарушающие требования, определенные настоящей Инструкцией, отстраняются от участия в тестировании. В случае отстранения обучающегося от участия в интерактивном тестировании в протоколе проведения тестирования пишется заключение «Удалён за нарушение». В этом случае оценка равна на «0»

2.7. В случае выявления подставного лица в ходе запуска на тестирование, в ходе проведения тестирования сотрудником Центра тестирования и дежурным преподавателем в присутствии подставного лица составляется акт, **подставное лицо и сам обучающийся исключаются из ВУЗа, результаты аннулируются.**

В протоколе проведения тестирования пишется заключение «Удалён за нарушение». В этом случае оценка равна на «0».

### 3. ПРАВИЛА ПРЕДСТАВЛЕНИЯ РЕЗУЛЬТАТОВ ТЕСТИРОВАНИЯ

3.1. Результаты тестирования:

- выводится на экран компьютера с помощью базы «Программно-аппаратного комплекса «UNIVER».

3.2. Результаты тестирования будут доступны на сайте <https://univer.kaznpu.kz> при вводе логина и пароля.

3.3. Обучающийся, не согласный с результатами тестирования, имеет право подавать заявление на апелляцию в соответствии с «Инструкцией по проведению апелляции» по каждой дисциплине в течение суток. По результатам апелляции формируется протокол апелляционной комиссии с учётом её результатов.

### 4. ПРАВИЛА ПОВЕДЕНИЯ ОБУЧАЮЩИХСЯ НА ТЕСТИРОВАНИИ

4.1. Обучающиеся обязаны прибыть на тестирование не позднее, чем **за 30 минут** до начала тестирования, имея при себе:

- документ, удостоверяющий личность;

4.2. Обучающийся обязан предъявлять документ, удостоверяющий его личность, для допуска на экзамен. При отсутствии документа, обучающийся не допускается на тестирование.


4.3. Обучающийся обязан знать свой логин и пароль для входа в систему «UNIVER».

4.4. В аудитории обучающийся занимает место, указанное в посадочном листе, и расписывается в посадочном листе, подтверждая тем самым, что сел на соответствующее ему место.

4.5. Обучающемуся во время тестирования разрешается выход из аудитории только при сопровождении дежурного по коридору.

4.6. Обучающиеся не разговаривают с другими обучающимися, не используют информацию на бумажных, электронных и иных носителях.

4.7. Во время прохождения тестирования обучающиеся не используют калькулятор, справочную литературу (кроме таблицы Менделеева), электронные записные книжки и принимающие –передающие электронные устройства (в том числе мобильные телефоны и иные электронные оборудования).

	КазНПУ имени Абая	Дата: 12.04.19	Издание: третье
	Инструкция по организации и проведению тестирования обучающихся	И КазНПУ 2024-18	стр. 4 из 9

4.8. Обучающимся необходимо во время тестирования соблюдать ЭТИЧЕСКИЙ КОДЕКС студентов и магистрантов КазНПУ им. Абая.

В случае нарушения обучающимся пункта 6-8, сотрудник Центра тестирования и дежурный преподаватель принимают решение об удалении обучающегося из аудитории, составляют акт выявления запрещенных предметов и удаления из аудитории тестируемого, результаты данного тестируемого аннулируются, в этом случае оценка равна на «0». **Обучающиеся исключаются из ВУЗа, в соответствии «Академической политикой КазНПУ им. Абая» п. 547 от 27 августа 2019г., «Об утверждении Типовых правил деятельности организаций образования соответствующих типов» (п.43). Приказ Министра образования и науки Республики Казахстан от 30 октября 2018 года № 595.**

4.9. Обучающиеся, отсутствующие и опоздавшие на тестирование по уважительной причине (по болезни, семейным обстоятельствам и др.), пишут заявление на имя Учебного проректора, принимающего решение о повторном тестировании по индивидуальному графику. Дата его проведения назначается Центром тестирования по согласованию с директоратами университета.

4.10. Учебные достижения (знания, умения, навыки и компетенции) обучающихся оцениваются в баллах по 100-бальной шкале, соответствующих принятой в международной практике буквенной системе с цифровым эквивалентом (положительные оценки, по мере убывания, от «А» до «D»), и «неудовлетворительно» – «FX», «F»,) и оценкам по традиционной системе.

4.11. В случае получения оценки «неудовлетворительно» соответствующая знаку «FX» обучающийся имеет возможность пересдать итоговый контроль без повторного прохождения программы учебной дисциплины/модуля.

4.12. В случае получения оценки «неудовлетворительно» соответствующая знаку «F» обучающийся повторно записывается на данную учебную дисциплину/модуль, посещает все виды учебных занятий, выполняет все виды учебной работы согласно программе и пересдает итоговый контроль.

4.13. В период промежуточной аттестации обучающегося допускается передача экзамена по учебной дисциплине (модулю) не более двух раз

4.14. В случае получения в третий раз оценки FX или F, соответствующей эквиваленту оценки «неудовлетворительно», обучающийся отчисляется из вуза независимо от количества полученных оценок «неудовлетворительно» и теряет возможность записываться на данную дисциплину повторно.

4.15. В транскрипт обязательно записываются все учебные дисциплины и (или) модули, которые изучал обучающийся с указанием всех полученных оценок по итоговому контролю (экзамену), включая оценки FX и F, соответствующие эквиваленту «неудовлетворительно».

4.16. Пересдача положительной оценки по итоговому контролю с целью ее повышения в этот же период промежуточной аттестации *не разрешается*.

## 5. РУКОВОДСТВО ДЛЯ ОБУЧАЮЩИХСЯ

5.1. Для запуска системы необходимо:

Открыть браузер (MozillaFirefox или другой).

В адресной строке указать ссылку на информационную систему <https://univer.kaznpu.kz> (рис. 1).

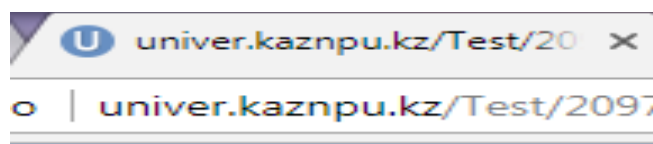



Рисунок 1 – Запуск системы

В результате этого действия перед Вами должна появиться страница авторизации.

	<b>КазНПУ имени Абая</b> <b>Инструкция по организации и проведению тестирования обучающихся</b>	<b>Дата: 12.04.19</b> <b>И КазНПУ 2024-18</b>	<b>Издание: третье</b> <b>стр. 5 из 9</b>

5.2. Для входа в систему необходимо пройти авторизацию. Для этого на странице «Авторизация» необходимо:

- ввести присвоенные администратором системы Логин и Пароль в соответствующие поля;
- выполнить команду Войти в систему.

Если у Вас еще нет логина и пароля или Вы забыли логин или пароль, читайте информацию, размещенную с правой стороны на странице авторизации.

Кроме того, в правом верхнем углу страницы размещены флажки выбора языка. Системой поддерживаются 2 языка – казахский и русский. Для выбора нужного языка необходимо щелкнуть мышкой на соответствующий флажок (рис. 2).

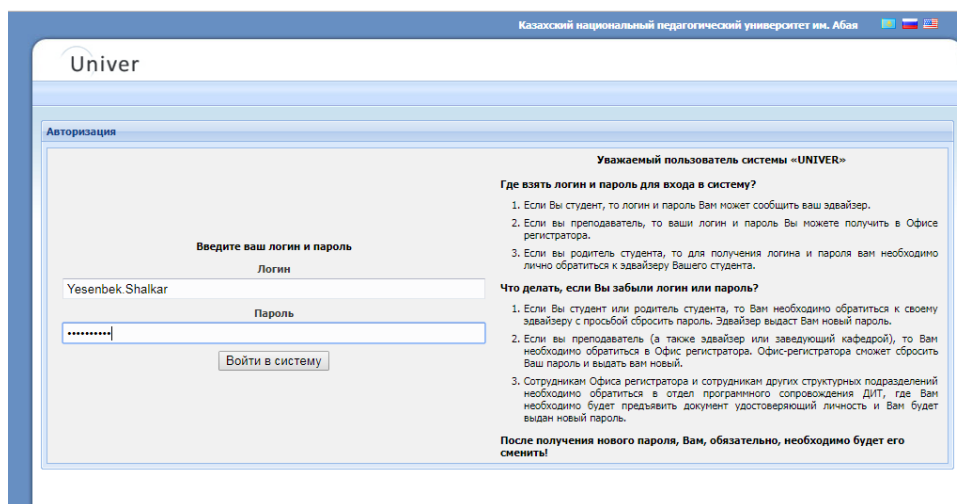


Рисунок 2 – Страница авторизации пользователя

После входа в систему, в правом верхнем углу, отображается фамилия, имя пользователя системы, его логин и ID, который формируется автоматически при создании учетной записи. С помощью кнопки *Выход* осуществляется корректное завершение работы в системе.

После успешной авторизации Вы попадаете на главную страницу, которая соответствует Вашей роли в системе (рис. 3).

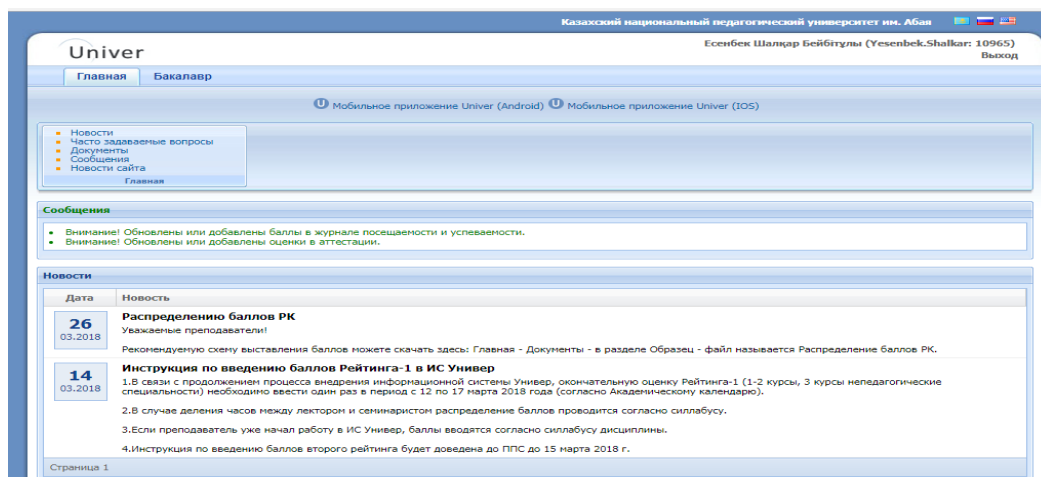



Рисунок 3 – Главная страница системы

5.3. Чтобы узнать свое посадочное место выберите раздел «Новости» и найдите объявление с названием «Посадочные места» (рис. 4).

	<b>КазНПУ имени Абая</b> <b>Инструкция по организации и проведению тестирования обучающихся</b>	<b>Дата: 12.04.19</b> <b>И КазНПУ 2024-18</b>	<b>Издание: третье</b> <b>стр. 6 из 9</b>

**13**  
05.2019

**Посадочные места**  
**Объявление!**

**ЦЕНТР ТЕСТИРОВАНИЯ.**

Посадочные места для прохождения тестирования на **17.06.2019г.** можно узнать, выбрав нужное время вашего тестирования по ссылке ниже:

**9:00-9:30 | 10:00-10:30 | 11:00-11:30 | 12:00-12:30 | 14:00-14:30 | 15:00-15:30 | 16:00-16:30 | 17:00-17:30**

**Внимание! (каждая ссылка будет доступна за 30 минут до начала тестирования)**

Рисунок 4 – Объявление «Посадочные места»

5.4. Проверьте дату, которая указана в тексте объявления, после чего выберите время тестирования согласно вашему расписанию. (рис. 5)

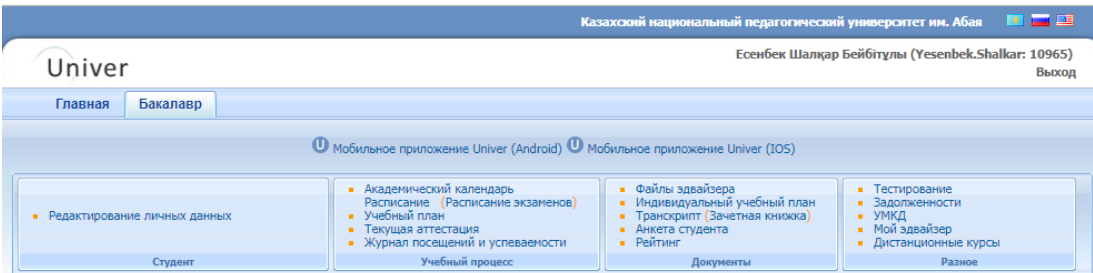
**Внимание! (ссылка на посадочные места будет доступна за 30 минут до начала тестирования)**



№	Логин	Ф.И.О. студента	Номер посадочного места
1	Batelkhan.Balzhan	Бателхан Балжан Саматқызы	1
2	Zhumatay.Anar1	Жұматай Анар Төлебайқызы	17
3	Nalibaeva.Zhadira	Налибаева Жадира Каржауқызы	31
4	Nussipzhanova.Azhar	Нұсипжанова Ажар Мырзақелдіқызы	43
5	Nurdaulet.Bekzada	Нұрдаулет Бекзада Ернатқызы	54
6	Ordabaeva.Aruzhan	Ордабаева Аружан Жұмағалиқызы	61
7	Orynbasarova.Aibarsha	Орынбасарова Айбарша Сейтханқызы	67
8	Paukova.Mariya	Паукова Мария Александровна	73
9	Turarbekova.Madina	Тұрарбекова Мәдина Ордабекқызы	79

Рисунок 5 – Таблица посадочных мест

5.5. Вернувшись на окно «Главная» выберите вкладку, «Бакалавр» → «Тестирование» (рис. 6).



Каззахский национальный педагогический университет им. Абая

Есенбек Шалқар Бейбітұлы (Yesenbek.Shalkar: 10965) Выход

Univer

Главная Бакалавр

Мобильное приложение Univer (Android) Мобильное приложение Univer (IOS)

Студент Учебный процесс Документы Разное

- Редактирование личных данных
- Академический календарь
- Расписание (Расписание экзаменов)
- Учебный план
- Текущая аттестация
- Журнал посещений и успеваемости
- Файлы эдвайзера
- Индивидуальный учебный план
- Транскрипт (Зачетная книжка)
- Анкета студента
- Рейтинг
- Тестирование
- Задолженности
- УМКД
- Мой эдвайзер
- Дистанционные курсы

Рисунок 6 – вкладка «Бакалавр»

5.6. Выбираете дисциплину, дважды нажав на нужную дисциплину (рис. 7).

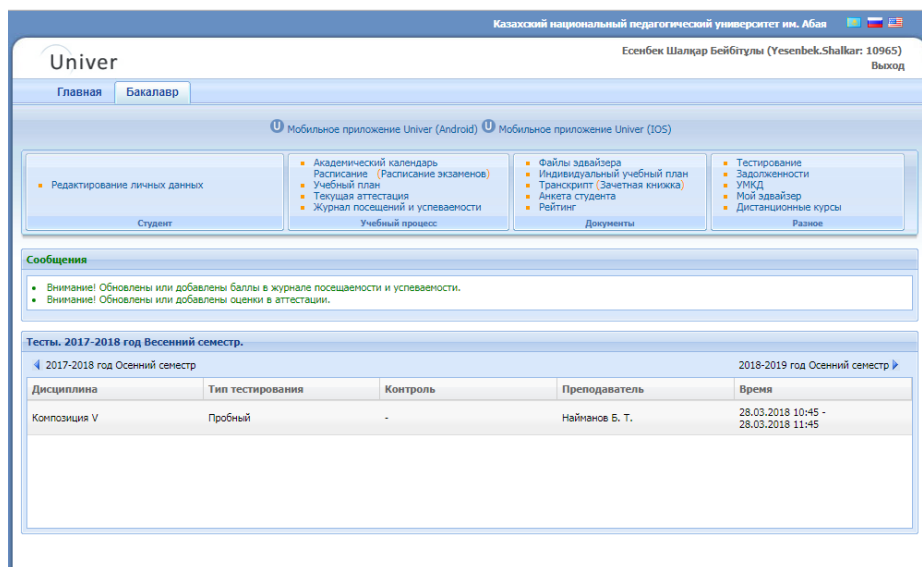


Рисунок 7 – Список дисциплин тестирования.

5.6. Нажимаете кнопку «Начать тестирование» (рис. 8).

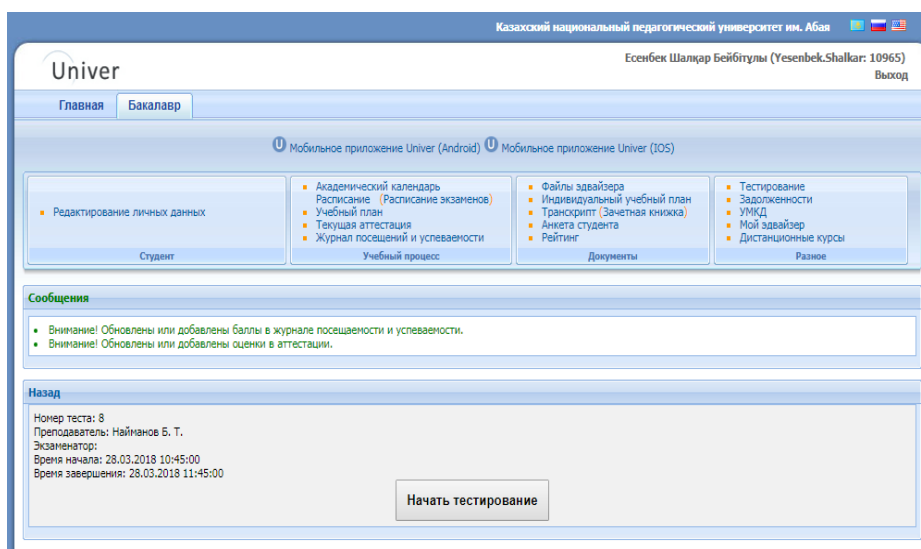



Рисунок 8 – «Начать тестирование»

На один предмет выделяется 30 мин, а по предметам ВОУД - 40 минут. На одну дисциплину дается 20 заданий. Для выбора задания нажимаете соответствующую нумерацию.

Из приведенных ответов правильным может быть лишь один ответ. Такая процедура должна быть проведена со всеми 20 заданиями. В случае тестирования по предметам ВОУД правильных ответов может быть от одного до двух-трех. Выбор ответа производится на левой стороне окна (рис. 9).

	<b>КазНПУ имени Абая</b> <b>Инструкция по организации и</b> <b>проведению тестирования</b> <b>обучающихся</b>	<b>Дата: 12.04.19</b> <b>И КазНПУ 2024-18</b>	<b>Издание: третье</b> <b>стр. 8 из 9</b>

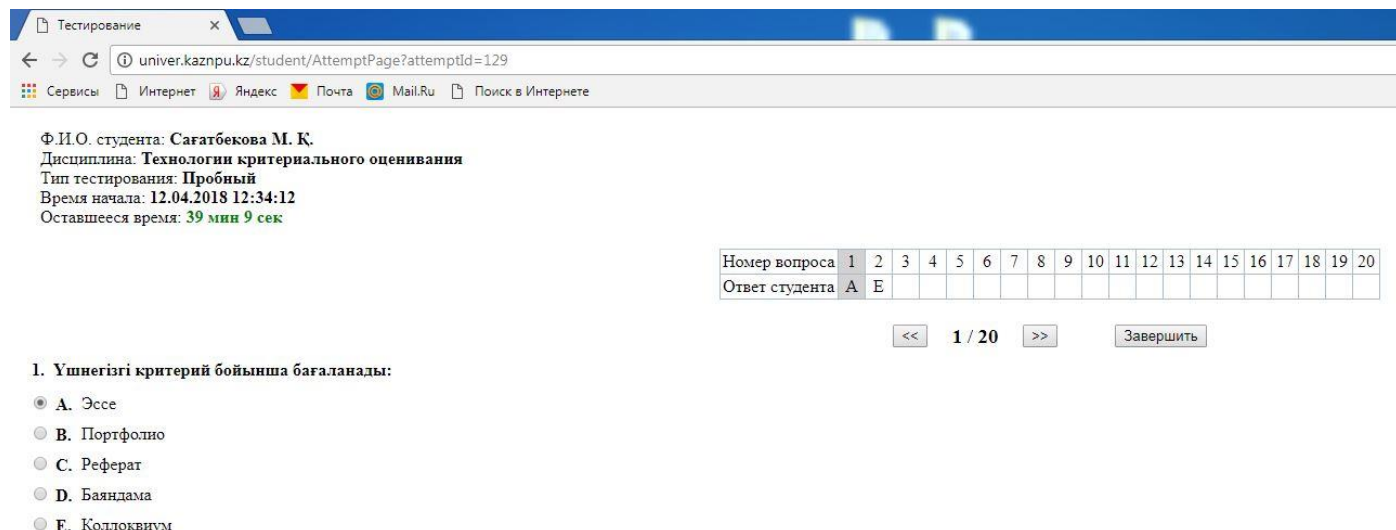


Рисунок 9 – Окно тестирования

5.7. Если вы сомневаетесь в своем выборе, есть возможность вернуться на предыдущее задание и заменить ранее выбранные ответы.

Отвечив на все 20 заданий, нажимаете кнопку «Завершить», появится окно подтверждения -«Да» - если хотите завершить досрочно (рис. 10).

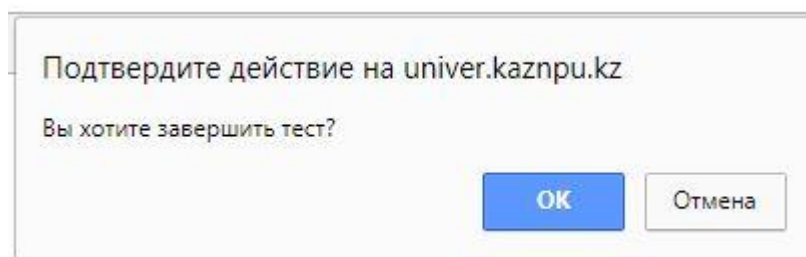


Рисунок 10 – Окно завершение тестирования

Программа автоматически завершает тестирование в момент истечения заданного времени и откроется окно протокола результата тестирования (рис.11).

**Протокол результатов тестирования**


Ф.И.О. студента: Сағатбекова М. К.  
Дисциплина: Технологии критериального оценивания  
Время начала: 12.04.2018 12:34:12  
Время завершения: 12.04.2018 12:37:14  
Общий балл: 3 / 40

Номер вопроса	1	2	3	4	5	6	7	8	9	10	11	12	13	14	15	16	17	18	19	20
Ответ студента	С	Е	Е	В	D	С	Е	С	В	D	С	В	В	С	С	В	Е	А	D	Е
Балл	0	0	0	0	0	0	0	0	0	0	0	3	0	0	0	0	0	0	0	0

Рисунок 11 – Результат тестирования.

## 7. ПРАВИЛА ПОВЕДЕНИЯ СОТРУДНИКА ЦЕНТРА ТЕСТИРОВАНИЯ И ДЕЖУРНОГО ПРЕПОДАВАТЕЛЯ НА ТЕСТИРОВАНИИ



	<b>КазНПУ имени Абая</b>	<b>Дата: 12.04.19</b>	<b>Издание: третье</b>
	<b>Инструкция по организации и проведению тестирования обучающихся</b>	<b>И КазНПУ 2024-18</b>	<b>стр. 9 из 9</b>

1. Провести экзамен в сроки, соответствующие расписанию проведения тестирования.
2. Не допускать в аудиторию обучающихся, опоздавших на тестирование.
3. В случаях нарушения правил удалять обучающихся из аудитории, где проводится тестирование.
4. Во время тестирования соблюдать **ЭТИЧЕСКИЙ КОДЕКС** профессорско-преподавательского состава и сотрудников КазНПУ им. Абая.

#### **8. ПРАВИЛА ПОВЕДЕНИЯ ДИРЕКТОРАТОВ И ПРОФЕССОРСКО-ПРЕПОДАВАТЕЛЬСКОГО СОСТАВА ПО ПОДГОТОВКЕ И ПОСЛЕ ПРОВЕДЕНИЯ ТЕСТИРОВАНИЯ**

1. Уведомлять обучающихся о дате, времени и месте проведения тестирования.
2. Проводить работу по ознакомлению обучающихся с инструкцией по тестированию.
3. Организовать процедуру апелляции в соответствии с инструкцией по проведению апелляции.
4. Во время тестирования соблюдать **ЭТИЧЕСКИЙ КОДЕКС** профессорско-преподавательского состава и сотрудников КазНПУ им. Абая.